

Epik

Instructivo

**Formulario de
Evaluación**

Universidad EAFIT

Contenido

1. Instrucciones para parametrizar	3
2. Consideraciones finales	5

1. Instrucciones para parametrizar

Tabla de parametrización: Formulario Evaluación Docente Permite definir los diferentes formularios de evaluación docente que se van usar en los diferentes Grados Académicos de la Universidad.

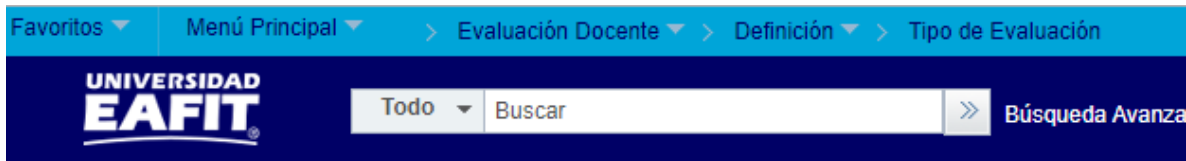
Ruta de Parametrización: Menú Principal > Evaluación Docente > Definición > Tipo de Evaluación (Ruta Actual).

Periodicidad de parametrización: Esta parametrización está a cargo de cada Unidad de Negocio, responsable de la evaluación docente y su periodicidad es a nivel de demanda.

Insumos para la parametrización: para realizar a esta parametrización se debe de tener definido las siguientes parametrizaciones: Modelos de Calificación, Categorías de Evaluación y Preguntas Evaluación Docente. **Listado de parametrizaciones requeridas:**

Nombre parametrización	Ruta / Nombre XLAT
Modelos de Calificación	Menú Principal > Evaluación Docente > Definición > Modelo de Calificación
Categorías de Evaluación	Menú Principal > Evaluación Docente > Definición > Categorías de Evaluación.
Preguntas Evaluación Docente	Menú Principal > Evaluación Docente > Definición > Tipo de Evaluación.

Descripción de campos que aplican en la parametrización:



Tipo de Evaluación

Institución Académica: EAFIT Universidad EAFIT





Campus: BOGOT Sede Bogotá

Tipo Evaluación: Académica


ID Evaluación: EPRE Evaluación de estudiantes a docentes prog. general

ID Tipo Evaluación: 12345

Buscar | Ver Todo Primero ◀ 1 de 1 ▶ Último

*Fecha Efectiva: 20/09/2019  Estado: Activo   

Variable Evaluación Buscar | Ver Todo Primero ◀ 1 de 1 ▶ Último

*ID Variable 

Evaluación:

Ponderación: Posición



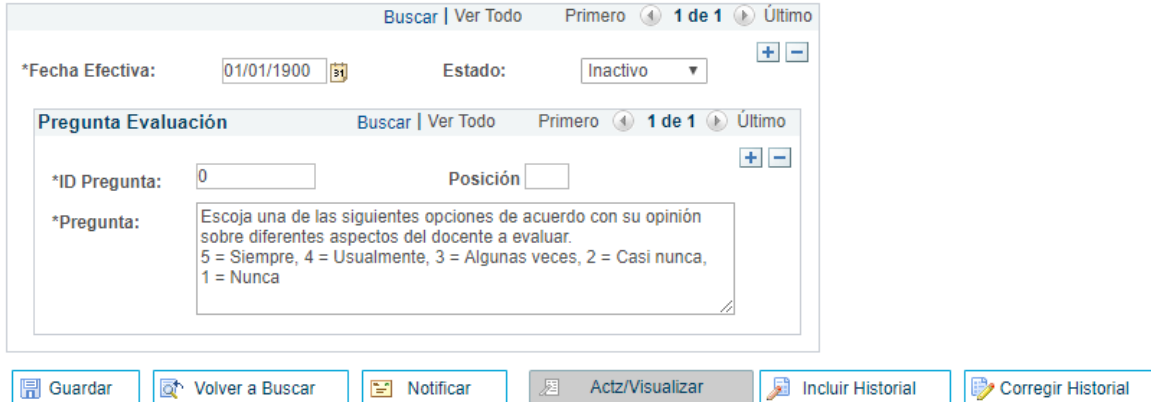
 

Imagen 1: Tipo/ Formulario de Evaluación.

De acuerdo a la *Imagen 1* se describen los siguientes campos:

1. (*) **Institución Académica:** Institución donde van a ser usadas las preguntas, en este caso EAFIT.
2. (*) **Campus:** unidad administrativa académica dentro de la cual se ofrecen programas y cursos en los diferentes grados académicos. Se selecciona el campus al que va a aplicar la parametrización.
3. (*) **Tipo Evaluación:** en este campo se debe seleccionar que tipo de evaluación pertenece la pregunta, para EAFIT siempre se debe seleccionar académica.
4. (*) **ID Evaluación:** siempre debemos de seleccionar EPRE, debido que es una evaluación académica por parte de la estudiante dirigida al docente.
5. (*) **ID Tipo/Formulario Evaluación:** código que se le dará al tipo/formulario de evaluación que se está creando. Este campo permite 8 caracteres.



Buscar | Ver Todo Primero 1 de 1 Último

*Fecha Efectiva: 01/01/1900 Estado: Inactivo

Pregunta Evaluación Buscar | Ver Todo Primero 1 de 1 Último

*ID Pregunta: 0 Posición

*Pregunta: Escoja una de las siguientes opciones de acuerdo con su opinión sobre diferentes aspectos del docente a evaluar.
5 = Siempre, 4 = Usualmente, 3 = Algunas veces, 2 = Casi nunca, 1 = Nunca

Guardar Volver a Buscar Notificar Actz/Visualizar Incluir Historial Corregir Historial

Imagen 2: Preguntas de Evaluación.

1. (*) Fecha Efectiva: en este campo se va ingresar la primera fecha de parametrización de la pregunta, en este caso es 01/01/1900. Si se desea cambiar el estado de la pregunta se debe añadir una nueva fecha efectiva.

2. (*) Estado: determina si la fecha efectiva se encuentra Activa (A) o Inactiva (I); a menos que haya un cambio en la parametrización este estado siempre estará en Activa.

- En caso de que la parametrización se inactive, se deberá crear un nuevo registro para cambiar el estado.
- En caso de que la parametrización cambie, se agrega un nuevo registro con la fecha efectiva del día en que se realice el cambio.

3. (*) ID Pregunta: cada pregunta debe de tener un ID, el cual consta de dos caracteres.

4. Posición: se utilizará para establecer el orden de visualización de la categoría correspondiente.

5. (*) Pregunta: en este campo debe ir toda la pregunta estructurada.

2. Consideraciones finales

Al momento de diligenciar este manual no se habían realizado las modificaciones de nombres en el sistema, por eso se relacionan ambos nombres.

Los componentes y campos que cambian de nombre son:

- Tipo de Evaluación por Formulario de Evaluación.
- Variables de Evaluación por Categorías de Evaluación.
- ID evaluación por Clase evaluación.