

Epik

Instructivo Atributos comunes

Universidad EAFIT

Contenido

1. Instrucciones para parametrizar..... 3
2. Consideraciones finales 4

1. Instrucciones para parametrizar

➤ Tabla de parametrización

Permite definir atributos a usar para diferentes procesos.

➤ Ruta de Parametrización:

Definición de SACR > Definiciones Comunes > Definición Atributos Comunes > Atributos Comunes

➤ **Tipo de parametrización:** Esta parametrización se realiza en la configuración inicial del sistema y solo se ajusta si se requiere por parte de la Universidad.

➤ Insumos para la parametrización:

○ Institución académica

➤ Descripción de campos que aplican en la parametrización:

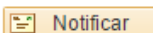
○ **Imagen de la tabla de parametrización:** Dentro de la descripción del campo debe de ir contenida una imagen de lo que está siendo parametrizado.

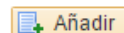
Atributos Comunes

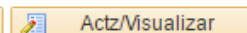
Atributo Común: 12345678901234567890

*Descripción:	Fecha Vencimiento	
*Tipo Atributo:	Número	
Enteros:	1	Decimales: 0
Valor p/Defecto:	8	
Formato Atributo		
Formato Atributo:		

 Guardar

 Notificar

 Añadir

 Actz/Visualizar

***Atributo común:** EAF_DIAS_VEN_COM_VAR

***Descripción:** muestra la información completa de los atributos.

***Tipo:** para nuestro caso es Numero, sin embargo, en una lista desplegable, fecha, hora, lista valores número, si/no....

Al elegir Numero se habilita los campos:

Característica 1 : Entero: 1

Característica 2: Decimales: 0

Valor por defecto: 3, hace referencia a los 3 días que se tienen para la atención de las solicitudes

Formato atributo: este campo no se diligencia para nuestro caso

- **Aspectos de la configuración que varían para las unidades de negocio:** indicar aquellos escenarios donde la parametrización o definición de valores varié para las unidades de negocio dadas sus particularidades

2. Consideraciones finales

N/A.