

Epik

Instructivo Proceso de Grupos de Alumnos

Universidad EAFIT

Contenido

| | |
|--|---|
| Descripción de la funcionalidad..... | 3 |
| ¿Cómo ingreso al sistema Epik EAFIT? | 4 |
| Paso a paso de la funcionalidad | 5 |

Descripción de la funcionalidad

La funcionalidad **Proceso de Grupos de Alumnos**, permite ingresar a varios estudiantes a un grupo alumno previamente creado, es decir (deportistas, empleados, convenios entre otros).

¿Cómo ingreso al sistema Epik EAFIT?

Para ingresar al sistema Epik EAFIT, debes dirigirte a la página de la Universidad:
<https://www.eafit.edu.co/epik>

- Diligencia en el campo “**Usuario**”, el que te ha sido asignado por la Universidad.
- Diligencia en el campo “**Contraseña**” la contraseña asignada por la Universidad.
- Da clic en el botón “**INGRESAR**”.



Inicio de sesión English

Usuario

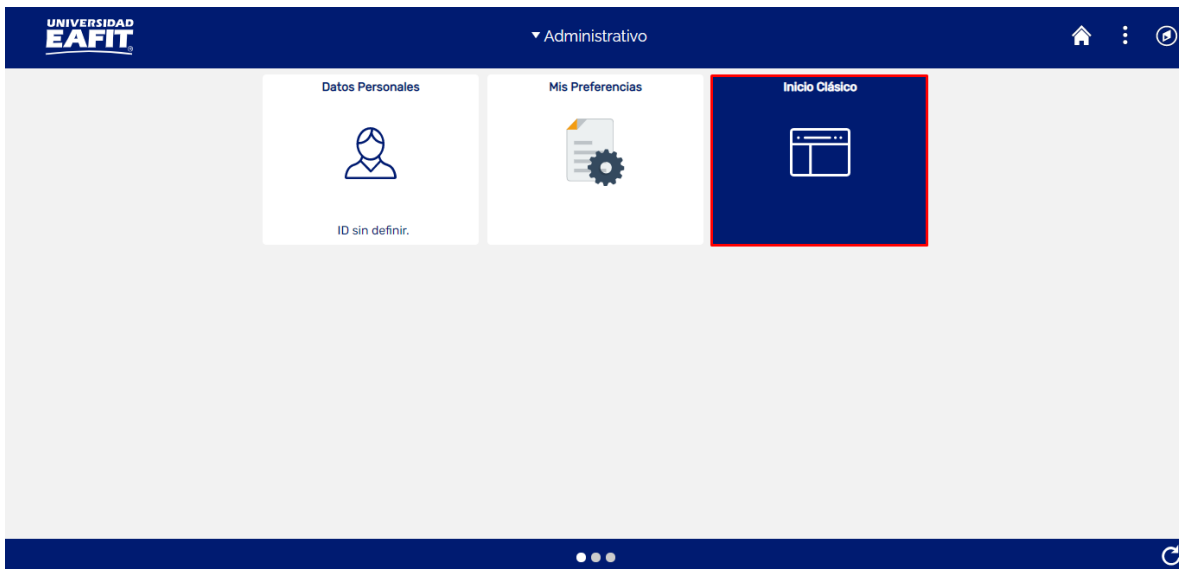
Contraseña

¿Olvidaste tu contraseña?

INGRESAR

¿No tienes una cuenta? Crea tu cuenta

Al ingresar a Epik, da clic en el mosaico “**Inicio Clásico**” para así, proceder ingresar a la ruta.

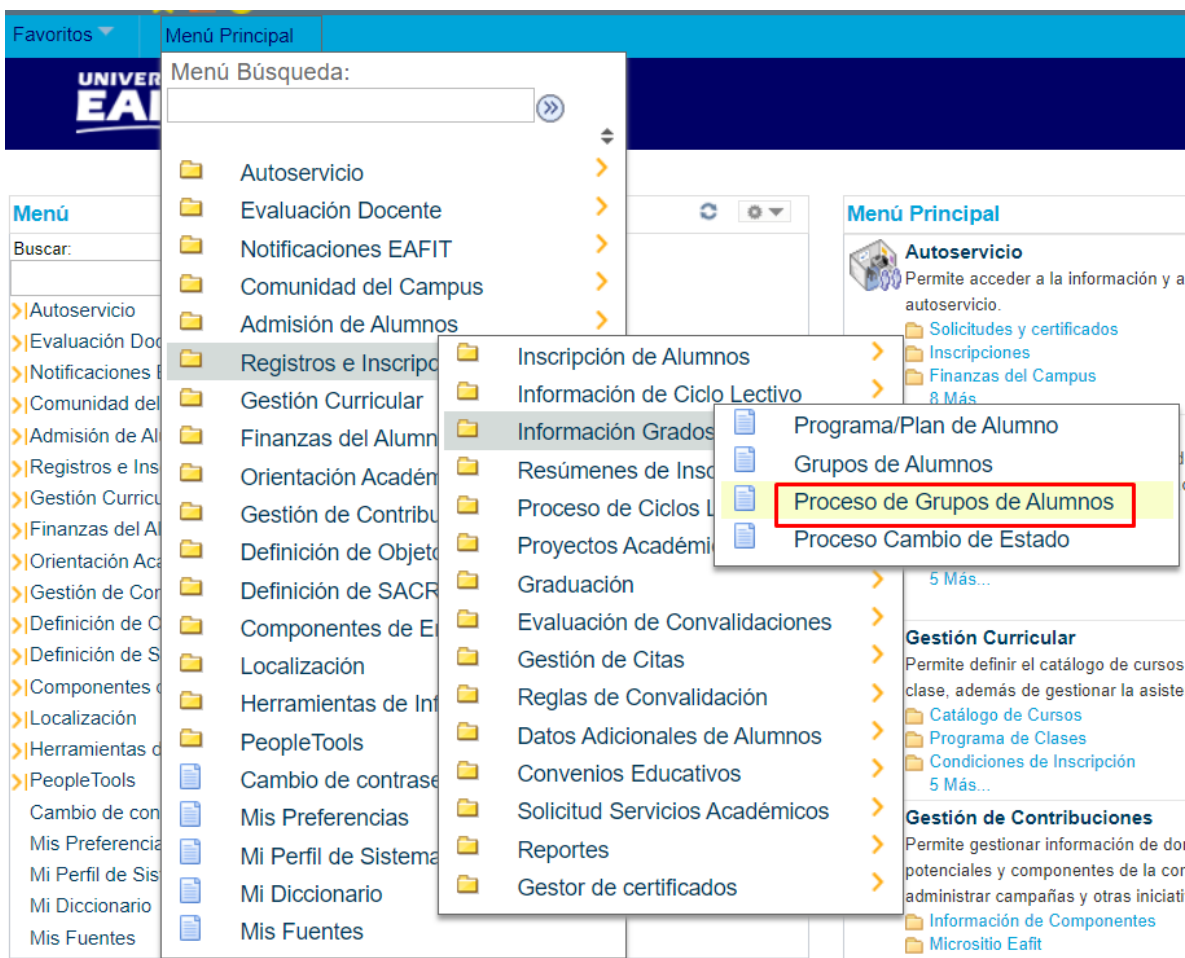


Paso a paso de la funcionalidad

Ingresa en la parte superior izquierda, a la siguiente ruta:

Ruta: Proceso de Grupos de Alumnos

Funcionalidad: Menú Principal > Registros e Inscripciones > Información Grados y Programas > Proceso de Grupos de Alumnos



Favoritos > Menú Principal > Registros e Inscripciones > Información Grados y Programas > Proceso de Grupos de Alumnos

UNIVERSIDAD EAFIT

Proceso de Grupos de Alumnos

Introduzca los datos que tenga y pulse Buscar. Deje los campos en blanco p/obtener todos los valores

▼ Criterios de Búsqueda

Buscar por: ID Control Ejecución Comienza por

Mayús/Minus

|

- **Buscar un Valor**, permite buscar un proceso de grupos de alumnos que ya se encuentra creado.
- Haga clic en **Buscar**.

Favoritos > Menú Principal > Registros e Inscripciones > Información Grados y Programas > Proceso de Grupos de Alumnos

UNIVERSIDAD EAFIT

Proceso de Grupos de Alumnos

ID Control Ejecución:

|

Para crear un grupo alumno nuevo:

- Seleccione la pestaña **Añadir Valor**.

- Ingrese un **ID Control de Ejecución**.
- Haga clic en **Añadir**.

Favoritos > Menú Principal > Registros e Inscripciones > Información Grados y Programas > Proceso de Grupos de Alumnos

UNIVERSIDAD EAFIT

Proceso de Grupos de Alumnos

ID Control INSTRUCTIVO Gestor Informes Monitor Procesos **Ejec**

Ejecución:

Selección Integrantes

Selección Integrantes

Herram Selección

Nombre Consulta

Datos Grupo Alumnos

*Institución Académica Universidad EAFIT Actz Cálculo Matrícula Oblig

*Grupo Alumnos

*Fecha Efectiva

*Estado Efectivo

Comentario

Modificar Alumnos

Modificar Alumnos

Sección - Selección Integrantes

Si se requiere una carga masiva de personas para los grupos de alumno, selecciona el flag de **seleccionar integrantes**.



Proceso de Grupos de Alumnos

ID Control INSTRUCTIVO Gestor Informes Monitor Procesos

Ejecución:

Selección Integrantes

Selección Integrantes

Herram Selección

Archivos Anexos

Mapa Campos

Datos Grupo Alumnos

*Institución Académica Universidad EAFIT Actz Cálculo Matricula Oblig

*Grupo Alumnos

*Fecha Efectiva

*Estado Efectivo

Comentario

Modificar Alumnos

Modificar Alumnos

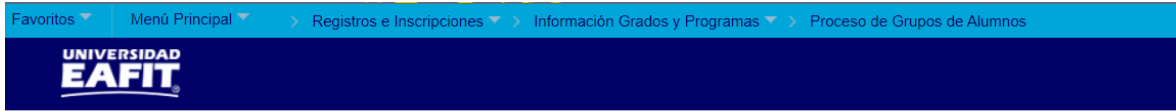
Si se requiere hacer por medio un archivo:

- **Herram Selección:** seleccione la opción **archivo externo**.
- Seleccione **Archivo Externo**, cuando se va a cargar un archivo guardado en el equipo.
- Haga clic en **Cargar Archivo**, el sistema muestra la ventana, **Anexo Archivo**, clic en **seleccionar archivo**, busca el archivo que se requiere cargar, clic en abrir y finalmente dar clic en **Cargar**.

Para la estructura del archivo se recomienda que sea un archivo **TXT**, separado por punto y coma, debe contener el **ID del estudiante**, cualquier información adicional que se quiera tener será solo informativa como nombres, tipo y número de documento,

- En el campo **Mapa Campos**, haga clic en la **lupa** y seleccione el archivo.

- Si no se encuentra un **Mapa de campos**, haga clic en el enlace **Creación Mapa campos**.



Proceso de Grupos de Alumnos

ID Control INSTRUCTIVO Gestor Informes Monitor Procesos

Ejecución:

Selección Integrantes

Selección Integrantes

Herram Selección

Archivos Anexos

Mapa Campos

Datos Grupo Alumnos

*Institución Académica Universidad EAFIT Actz Cálculo Matrícula Oblig

*Grupo Alumnos

*Fecha Efectiva

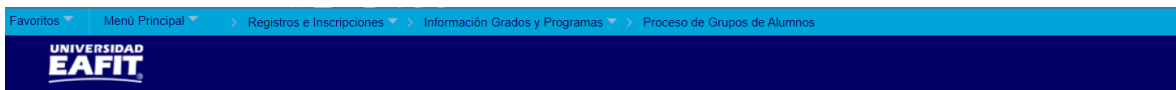
*Estado Efectivo

Comentario

Modificar Alumnos

Modificar Alumnos

- Haga clic en **Edición Mapa de Campos**.



Mapa Archivo Selec Integrantes

Def Mapa Archivos

*Mapa Archivos Público Historial Creado/Actualizado

*Tipo Archivo Separador Campo Calificador Campo

Fila Cabecera N° Fila Cabecera

Mapa Campos Personalizar | Buscar | 1-2 de 2

| Mapa | Formato | Obligatorio | N° Campo |
|------|---------|-------------|--------------------------------|
| 1 | EMPLID | Si | <input type="text" value="1"/> |
| 2 | NAME | No | <input type="text" value="2"/> |

- Ingrese el nombre en el campo **Mapa archivos**

- Seleccione la opción **separado** en el campo tipo archivo
- Seleccione la opción correspondiente en el campo separador campo.
- El sistema presenta los campos correspondientes a enviar en el archivo EMPLID y NAME.
- Ingresa el número de campo a los nombres de campo anteriores (es obligatorio).
- Haga clic en el botón **Aplicar**.
- Haga clic en el botón **Aceptar**.

Favoritos Menú Principal > Registros e Inscripciones > Información Grados y Programas > Proceso de Grupos de Alumnos

UNIVERSIDAD EAFIT

Proceso de Grupos de Alumnos

ID Control INSTRUCTIVO Gestor Informes Monitor Procesos

Ejecución:

Selección Integrantes

Selección Integrantes

Herram Selección:

Archivos Anexos:

Mapa Campos: Edición Mapa Campos Vista Previa Resultados Selec

Datos Grupo Alumnos

*Institución Académica: Universidad EAFIT Actz Cálculo Matrícula Oblig

*Grupo Alumnos:

*Fecha Efectiva:

*Estado Efectivo:

Comentario:

Modificar Alumnos

Modificar Alumnos

El sistema activa el enlace **vista previa y resultado selec** el cual permite ver el contenido bajo la estructura del Mapa de campos.



Proceso de Grupos de Alumnos

ID Control INSTRUCTIVO Gestor Informes Monitor Procesos

Ejecución:

Selección Integrantes

Selección Integrantes

Herram Selección: PS Gestor de Consultas ▼

Nombre Consulta:

Datos Grupo Alumnos

*Institución Académica: Universidad EAFIT Actz Cálculo Matrícula Oblig

*Grupo Alumnos:

*Fecha Efectiva:

*Estado Efectivo:

Comentario:

Modificar Alumnos

Modificar Alumnos

Si se requiere hacer por medio una consulta:

- **Herram Selección:** clic en la lista desplegable y seleccionar la opción "**PS gestor de consultas**".
- **Nombre Consulta:** haga clic en la lupa y seleccione la consulta correspondiente, la cual debe estar previamente definida.



Proceso de Grupos de Alumnos

ID Control INSTRUCTIVO Gestor Informes Monitor Procesos
 Ejecución:

Selección Integrantes

Datos Grupo Alumnos

*Institución Académica Universidad EAFIT Actz Cálculo Matrícula Oblig
 *Grupo Alumnos
 *Fecha Efectiva
 *Estado Efectivo
 Comentario

Modificar Alumnos

Si no se requiere una carga masiva, el flag **seleccionar integrantes** no se debe marcar.

Sección - Datos Grupo Alumnos

- **Institución Académica:** clic en la lupa y seleccionar siempre **EAFIT**, aunque este valor viene por defecto.
- **Flag Actz Cálculo Matrícula Oblig:** no se va utilizar en Epik, por tanto, no se debe marcar.
- **Grupo Alumnos:** hacer clic en la lupa y seleccionar el grupo de Alumnos requerido.
- **Fecha Efectiva:** clic en el calendario y seleccionar la fecha efectiva (fecha actual).
- **Estado Efectivo:** se debe dar clic en la lista desplegable y elegir el estado efectivo correspondiente.
- **Comentario:** indicar comentarios en caso de que aplique.

Si se requiere hacer un cargue de los estudiantes de manera particular, se debe dar clic en el flag **Modificar Alumnos**

Favoritos Menú Principal Registros e Inscripciones Información Grados y Programas Proceso de Grupos de Alumnos

UNIVERSIDAD EAFIT

Proceso de Grupos de Alumnos

ID Control INSTRUCTIVO_IND Gestor Informes Monitor Procesos Ejec

Ejecución:

Selección Integrantes

Selección Integrantes

Datos Grupo Alumnos

*Institución Académica EAFIT Universidad EAFIT Actz Cálculo Matrícula Oblig

*Grupo Alumnos

*Fecha Efectiva 14/04/2021

*Estado Efectivo

Comentario

Modificar Alumnos

Modificar Alumnos Borrar Datos

Personalizar | Buscar | Primero 1 de 1 Último

| ID | Nombre | Fecha Efectiva | Estado Efectivo |
|----|--------|----------------|-----------------|
| 1 | | 14/04/2021 | |

Guardar Volver a Buscar Anterior en Lista Siguiente en Lista Notificar Añadir Actz/Visualizar

Sección - Modificar Alumnos

- **Flag Modificar Alumnos:** si se marca este flag, habilita modificar estudiantes, en el cual se podrán ingresar los Id de las personas que harán parte de los grupos de alumnos.
- Si se requiere ingresar más de dos personas en el grupo de alumnos, se debe dar clic en el botón más (+), y con ello agregar un nuevo campo de registro.
- **ID:** se debe dar clic en la lupa y elegir el Id de la (s) personas requeridas.
- **Nombre:** el sistema indica el nombre por defecto una vez elegido el ID.
- **Fecha Efectiva:** clic en el calendario y seleccionar la fecha efectiva (fecha actual).
- **Estado Efectivo:** se debe dar clic en la lista desplegable y elegir el estado efectivo correspondiente.

Luego de tener listo a los estudiantes que voy a ingresar al grupo alumno, realizo lo siguiente:

Favoritos > Menú Principal > Registros e Inscripciones > Información Grados y Programas > Proceso de Grupos de Alumnos

UNIVERSIDAD EAFIT

Proceso de Grupos de Alumnos

ID Control INSTRUCTIVO Gestor Informes Monitor Procesos **Ejec**

Ejecución:

Selección Integrantes

Selección Integrantes

Herram Selección

Nombre Consulta

Datos Grupo Alumnos

*Institución Académica Universidad EAFIT Actz Cálculo Matricula Oblig

*Grupo Alumnos

*Fecha Efectiva

*Estado Efectivo

Comentario

Modificar Alumnos

Modificar Alumnos

- De clic en el botón **Ejec**.

Favoritos > Menú Principal > Registros e Inscripciones > Información Grados y Programas > Proceso de Grupos de Alumnos

UNIVERSIDAD EAFIT

Petición Gestor Procesos

ID Usuario EAF_FO_ANA_PROGRAMA ID Control Ejecución INSTRUCTIVO

Nombre Servidor

Recurrencia

Huso Horario

Fecha Ejec

Hora Ejec

Lista Procesos

| Selec | Descripción | Nombre Proceso | Tipo Proceso | *Tipo | *Formato | Distribución |
|-------------------------------------|-------------|----------------|---------------------|-------|----------|--------------|
| <input checked="" type="checkbox"/> | SCC_STD_GRP | SCC_STD_GRP | Motor de Aplicación | Web | TXT | Distribución |

- Seleccione la lista de procesos de la Comprobación de Repetición (SCC_STD_GRP) y de clic en el botón **Aceptar**.

Favoritos > Menú Principal > Registros e Inscripciones > Información Grados y Programas > Proceso de Grupos de Alumnos

UNIVERSIDAD EAFIT

Proceso de Grupos de Alumnos

ID Control INSTRUCTIVO Gestor Informes **Monitor Procesos** Ejec

Ejecución: Instancia Proceso: 8096976

Selección Integrantes

Selección Integrantes

Datos Grupo Alumnos

*Institución Académica: EAFIT Universidad EAFIT Actz Cálculo Matricula Oblig

*Grupo Alumnos: NPPE No Pago Pregrado

*Fecha Efectiva: 14/04/2021

*Estado Efectivo: Activo

Comentario

Modificar Alumnos

Modificar Alumnos Borrar Datos

| ID | Nombre | Fecha Efectiva | Estado Efectivo |
|----|-------------------------------|----------------|-----------------|
| 1 | FRANCO CUERVO, MONICA ADRIANA | 14/04/2021 | Activo |

Guardar Volver a Buscar Anterior en Lista Siguiente en Lista Notificar Añadir Actz/Visualizar

- De clic en el enlace **Monitor Procesos**.

Favoritos > Menú Principal > Registros e Inscripciones > Información Grados y Programas > Proceso de Grupos de Alumnos > Monitor de Procesos

UNIVERSIDAD EAFIT

Lista de Procesos Lista de Servidores

Visualización Petición Proceso

ID Usuario: EAF_FO_ANA Tipo: Último 1 Horas Actualizar

Servidor: Nombre: Instancia Orig: Instancia Dest: Estado Ejec: Estado Distribución: Guardar al Actualizar

Lista Procesos

| Selec | Instancia | Sec | Tipo Proceso | Nombre | Usuario | Fecha/Hora Ejec | Estado Ejec | Estado Distribución | Detalles |
|--------------------------|-----------|-----|---------------------|-------------|---------------------|--------------------------|-------------|---------------------|-----------------|
| <input type="checkbox"/> | 8096976 | | Motor de Aplicación | SCC_STD_GRP | EAF_FO_ANA_PROGRAMA | 14/04/2021 7:46:31PM PDT | Correcto | Enviado | Detalles |

- El sistema presenta el avance del proceso, verifique:
 - **Estado Ejec:** Correcto
 - **Estado Distribución:** Enviado

- De clic en el enlace **Detalles** para consultar Reg Mensajes o Registro/Rastreo.

Favoritos > Menú Principal > Registros e Inscripciones > Información Grados y Programas > Proceso de Grupos de Alumnos > Monitor de Procesos

UNIVERSIDAD EAFIT

Detalle Proceso

Proceso

Instancia 8096976 Tipo Motor de Aplicación
 Nombre SCC_STD_GRP Descripción SCC_STD_GRP
 Estado Ejec Correcto Estado Distribución Enviado

Ejec **Actz Proceso**

ID Control Ejecución INSTRUCTIVO
 Ubicación Servidor
 Servidor PSUNX
 Recurrencia

Retener Petición
 Cola
 Cancelar Petición
 Eliminar Petición
 Reenviar Contenido Reiniciar Petición

Fecha/Hora **Acciones**

F/H Creación Petición 14/04/2021 7:48:08PM PDT [Parámetros](#) Transferir
 Ejecutar Después de 14/04/2021 7:46:31PM PDT [Reg Mensajes](#) Ver Bloqueos
 Inicio Proceso 14/04/2021 7:48:12PM PDT [Tiempos Batch](#)
 Fin Proceso 14/04/2021 7:48:27PM PDT [Registro/Rastreo](#)

EAF_FO_ANA_PROGRAMA EACS92TS

Favoritos > Menú Principal > Registros e Inscripciones > Información Grados y Programas > Proceso de Grupos de Alumnos > Monitor de Procesos

UNIVERSIDAD EAFIT

Lista de Procesos Lista de Servidores

Visualización Petición Proceso

ID Usuario Tipo Último Minutos

Servidor Nombre Instancia Orig Instancia Dest


Estado Ejec Estado Distribución Guardar al Actualizar

Lista Procesos Personalizar | Buscar | Ver Todo | | Primero 1 de 1 Último

| Selec | Instancia | Sec | Tipo Proceso | Usuario | Fecha/Hora Ejec | Estado Ejec | Estado Distribución |
|--------------------------|-----------|-----|--------------|---------|-----------------|-------------|---------------------|
| <input type="checkbox"/> | | | | | | | |

Lista de Procesos | Lista de Servidores

- De clic en **Volver a Proceso de Grupos de Alumnos** para volver.

EAF_FO_ANA_PROGRAMA EACS92TS 

Favoritos Menú Principal Registros e Inscripciones Información Grados y Programas Proceso de Grupos de Alumnos

UNIVERSIDAD
EAFIT

Proceso de Grupos de Alumnos

ID Control INSTRUCTIVO Ejecución: Monitor Procesos Ejec

Selección Integrantes

Datos Grupo Alumnos

*Institución Académica Universidad EAFIT Actz Cálculo Matrícula Oblig

*Grupo Alumnos No Pago Pregrado

*Fecha Efectiva

*Estado Efectivo

Comentario

Modificar Alumnos

Modificar Alumnos Borrar Datos

| ID | Nombre | Fecha Efectiva | Estado Efectivo | Personalizar | Buscar | Primero | 1 de 1 | Último |
|----|---|---|-------------------------------------|--------------|--------|---------|--------|--------|
| 1 | <input type="text" value="1000000003"/> FRANCO CUERVO, MONICA ADRIANA | <input type="text" value="14/04/2021"/> | <input type="text" value="Activo"/> | | | | | |

Guardar Volver a Buscar Anterior en Lista Siguiente en Lista Notificar Añadir Actz/Visualizar

- Por último, haga Clic en **Guardar**.