

Epik

Instructivo Notificaciones EAFIT

Universidad EAFIT

Contenido

Descripción de la funcionalidad..... 3

¿Cómo ingreso al sistema Epik EAFIT?..... 4

Descripción de la funcionalidad

Las notificaciones se pueden enviar a través de una acción que se ejecuta en diferentes funcionalidades o a través de un proceso, en esta funcionalidad es en la que se pueden ejecutar dichos procesos para que, teniendo en cuenta algunos criterios y validaciones, el sistema envíe notificaciones a los solicitantes o estudiantes.

¿Cómo ingreso al sistema Epik EAFIT?

Para ingresar al sistema Epik EAFIT, debes dirigirte a la página de la Universidad:
<https://www.eafit.edu.co/epik>

- Diligencia en el campo “**Usuario**”, el que te ha sido asignado por la Universidad.
- Diligenciar en el campo “**Contraseña**” la contraseña asignada por la Universidad.
- Da clic en el botón “**INGRESAR**”.



Inicio de sesión English

Usuario

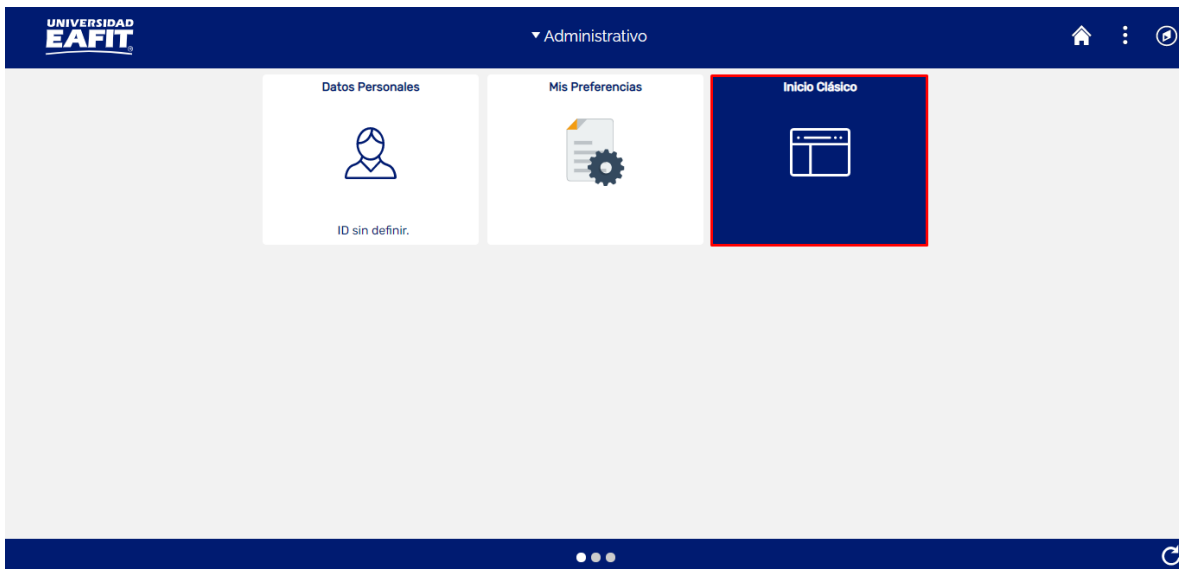
Contraseña

¿Olvidaste tu contraseña?

INGRESAR

¿No tienes una cuenta? Crea tu cuenta

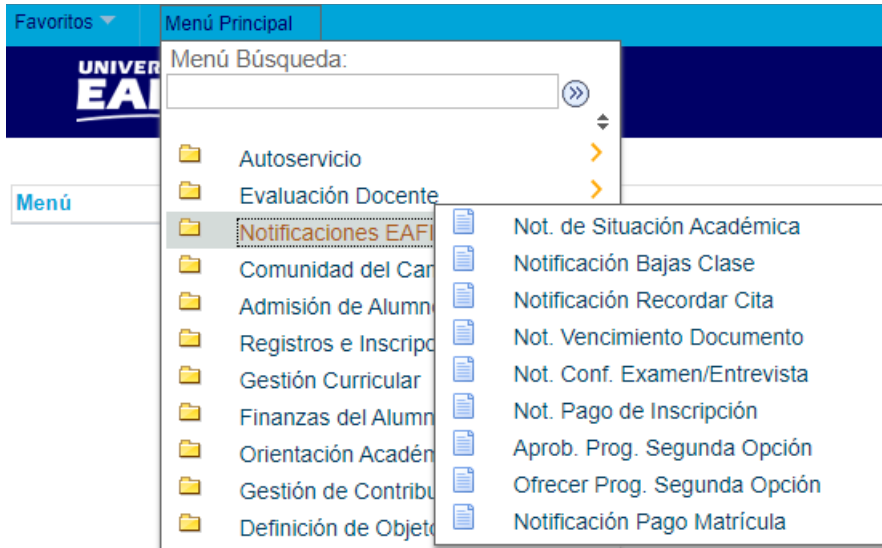
Al ingresar a Epik, da clic en el mosaico “**Inicio Clásico**” para así, proceder ingresar a la ruta.



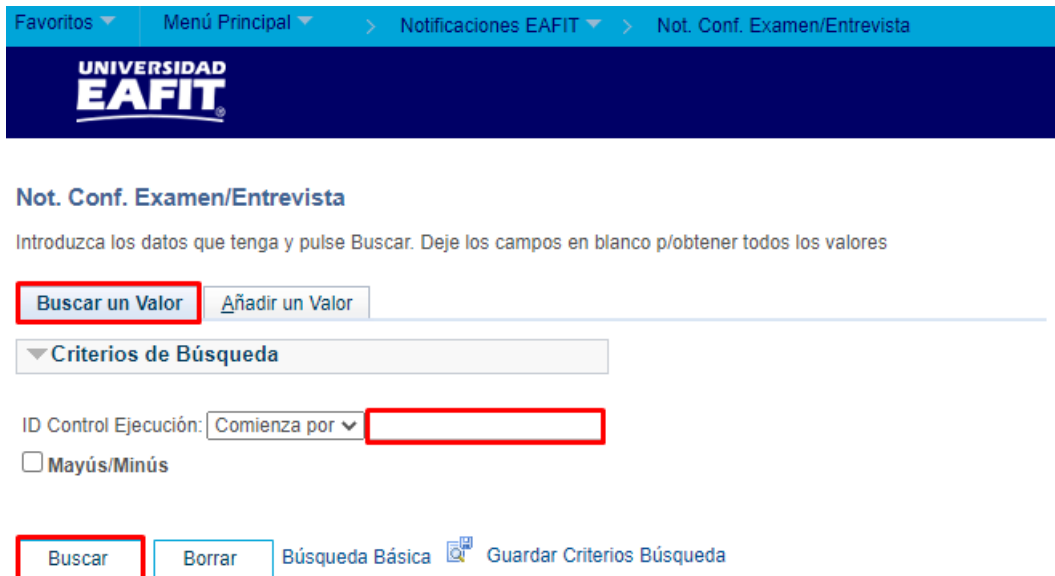
Al ingresar en la parte superior izquierda, continua con el ingreso a la siguiente ruta.

Ruta: Menú Principal > Notificaciones EAFIT > *nombre del proceso de la notificación que se va a enviar*, por ejemplo: Not. Conf. Examen/Entrevista.

Funcionalidad: Notificaciones EAFIT.



Al ingresar a la ruta indicada se presenta la siguiente ventana :



The screenshot shows the search interface for 'Not. Conf. Examen/Entrevista'. The breadcrumb path is 'Favoritos > Menú Principal > Notificaciones EAFIT > Not. Conf. Examen/Entrevista'. The page title is 'Not. Conf. Examen/Entrevista'. Below the title, there is a search instruction: 'Introduzca los datos que tenga y pulse Buscar. Deje los campos en blanco p/obtener todos los valores'. There are two buttons: 'Buscar un Valor' (highlighted with a red box) and 'Añadir un Valor'. Below these is a 'Criterios de Búsqueda' section with a dropdown arrow. Underneath, there is a label 'ID Control Ejecución:' followed by a dropdown menu set to 'Comienza por' and an empty input field (highlighted with a red box). There is also a checkbox for 'Mayús/Minús'. At the bottom, there are buttons for 'Buscar' (highlighted with a red box), 'Borrar', 'Búsqueda Básica', and 'Guardar Criterios Búsqueda'.


1. Para buscar un proceso de notificación que se haya ejecutado previamente, ubicarse en la pestaña **“Buscar un valor”**.

El sistema presenta el campo **ID Control Ejecución** en el que se podrá diligenciar el ID control del proceso que se desea consultar.

También se puede dar clic a **Buscar**, para cargar todos los procesos de la notificación seleccionada que se hayan ejecutado.

Seleccionar el proceso que se quiere consultar.

Favoritos ▾ Menú Principal ▾ > Notificaciones EAFIT ▾ > Not. Conf. Examen/Entrevista





Notificación Confirmación Examen/Entrevista


ID Control ConfirmaENT_EXA_MC050 Gestor Informes Monitor Procesos Ejec


Ejecución:


Parámetros de Ejecución

*Institución Académica  Universidad EAFIT


*Campus  Medellín

*Grado Académico  Pregrado

*Ciclo  Segundo semestre 2021

*Tipo Admisión  Reingreso con Transfer Interna

*Tipo de Cita ▾

ID Examen  MÚSICA

El administrativo puede consultar los criterios de ejecución que se utilizaron para el proceso que se seleccionó.

2. Para ejecutar un nuevo proceso para la notificación que se va a ejecutar, ubicarse en la pestaña **“Añadir un valor”**.

Favoritos ▾ Menú Principal ▾ > Notificaciones EAFIT ▾ > Not. Conf. Examen/Entrevista

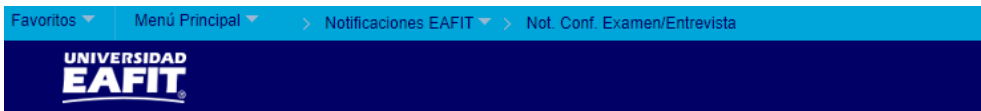


Not. Conf. Examen/Entrevista

ID Control Ejecución:

En el campo ID Control Ejecución se digita un código alfanumérico de 30 caracteres que permita identificar el proceso de notificación que se va a ejecutar.

Dar clic en **Añadir**.



Notificación Confirmación Examen/Entrevista

ID Control PRUEBAMAN
Ejecución:

Gestor Informes

Parámetros de Ejecución

| | | |
|------------------------|------------------------------------|-------------------|
| *Institución Académica | <input type="text" value="EAFIT"/> | Universidad EAFIT |
| *Campus | <input type="text"/> | |
| *Grado Académico | <input type="text"/> | |
| *Ciclo | <input type="text"/> | |
| *Tipo Admisión | <input type="text"/> | |
| *Tipo de Cita | <input type="text"/> | |
| Categoría SGE | <input type="text"/> | |
| Código SGE | <input type="text"/> | |
| ID Examen | <input type="text"/> | |

Para cada una de las notificaciones se solicitan diferentes criterios de ejecución.

Luego de establecer los criterios, dar clic en **Ejec.**

El sistema presenta el proceso que se debe ejecutar de acuerdo a la notificación que se esté ejecutando. Dar clic en **Aceptar**.

Favoritos > Menú Principal > Notificaciones EAFIT > Not. Conf. Examen/Entrevista

UNIVERSIDAD EAFIT

Petición Gestor Procesos

ID Usuario: EAF_FO_ANA_PROGRAMA ID Control Ejecución: ConfirmaENT_EXA_MC050

Nombre Servidor: [dropdown] Fecha Ejec: 29/04/2021 [calendar icon]

Recurrencia: [dropdown] Hora Ejec: 2:16:34PM [Restablecer a F/H Actual]

Huso Horario: [input] [search icon]

Lista Procesos

| Selec | Descripción | Nombre Proceso | Tipo Proceso | *Tipo | *Formato | Distribución |
|-------------------------------------|------------------------------|----------------|---------------------|----------------|----------------|--------------|
| <input checked="" type="checkbox"/> | Not. Conf. Examen/Entrevista | EA_CONFEX_AE | Motor de Aplicación | Web [dropdown] | TXT [dropdown] | Distribución |

[Aceptar] [Cancelar]

El sistema presenta nuevamente la página en la que se seleccionaron los criterios para la ejecución de la notificación y genera un número de instancia que es con el que se consultará el estado del proceso y el resultado del mismo.

Favoritos > Menú Principal > Notificaciones EAFIT > Not. Conf. Examen/Entrevista

UNIVERSIDAD EAFIT

Notificación Confirmación Examen/Entrevista

ID Control: ConfirmaENT_EXA_MC050 Gestor Informes Monitor Procesos **Ejec**

Ejecución: Instancia Proceso: 8099359

Parámetros de Ejecución

*Institución Académica: [EAFIT] [search icon] Universidad EAFIT

*Campus: [MEDEL] [search icon] Medellín

*Grado Académico: [PREG] [search icon] Pregrado

*Ciclo: [2166] [search icon] Segundo semestre 2021

*Tipo Admisión: [RGT] [search icon] Reingreso con Transfer Interna

*Tipo de Cita: [Examen ADM] [dropdown]

ID Examen: [MÚSICA] [search icon] MÚSICA

Dar clic en el enlace **Monitor Procesos**.

Favoritos ▾ Menú Principal ▾ > Notificaciones EAFIT ▾ > Not. Conf. Examen/Entrevista > Monitor de Procesos

UNIVERSIDAD EAFIT

Lista de Procesos | Lista de Servidores

Visualización Petición Proceso

ID Usuario: Tipo: Último 5 Minutos Actualizar

Servidor: Nombre: Instancia Orig: Instancia Dest:

Estado Ejec: Estado Distribución: Guardar al Actualizar

Lista Procesos Personalizar | Buscar | Ver Todo | Primero 1 de 1 Último

| Selec | Instancia | Sec | Tipo Proceso | Nombre | Usuario | Fecha/Hora Ejec | Estado Ejec | Estado Distribución | Detalles |
|--------------------------|-----------|-----|---------------------|--------------|---------------------|--------------------------|-------------|---------------------|----------|
| <input type="checkbox"/> | 8099359 | | Motor de Aplicación | EA_CONFEX_AE | EAF_FO_ANA_PROGRAMA | 29/04/2021 2:16:34PM PDT | Correcto | Enviado | Detalles |

Luego de que el proceso tenga en *Estado Ejec* el valor **Correcto** y en *Estado Distribución* el valor **Enviado**, dar clic en **Detalles** y luego en **Registro/Rastreo** para consultar el informe de ejecución, log o archivo en el que se informa las personas o cantidad de personas a las que se les envió la notificación. La generación de estos archivos dependen de la notificación.

Favoritos ▾ Menú Principal ▾ > Notificaciones EAFIT ▾ > Not. Conf. Examen/Entrevista > Monitor de Procesos

UNIVERSIDAD EAFIT

Detalle Proceso

Proceso

Instancia: 8099359 Tipo: Motor de Aplicación

Nombre: EA_CONFEX_AE Descripción: Not. Conf. Examen/Entrevista

Estado Ejec: Correcto Estado Distribución: Enviado

Ejec

ID Control Ejecución: ConfirmaENT_EXA_MC050

Ubicación: Servidor

Servidor: PSUNX

Recurrencia:

Actz Proceso

Retener Petición

Cola

Cancelar Petición

Eliminar Petición

Reenviar Contenido

Reiniciar Petición

Fecha/Hora

F/H Creación Petición: 29/04/2021 2:22:39PM PDT

Ejecutar Después de: 29/04/2021 2:16:34PM PDT

Inicio Proceso: 29/04/2021 2:23:01PM PDT

Fin Proceso: 29/04/2021 2:23:16PM PDT

Acciones

Parámetros Transferir

Reg Mensajes Ver Bloqueos

Tiempos Batch

Registro/Rastreo



Registro/Rastreo

Informe

ID Informe 6177710 Instancia Proceso 8099359 [Reg Mensajes](#)
 Nombre EA_CONFEX_AE Tipo Proceso Application Engine
 Estado Ejec Correcto

Not. Conf. Examen/Entrevista

Detalles de Distribución

Nodo Distribución PSUNX Fecha Vencimiento 06/05/2021

Lista Archivos

| Nombre | Tamaño Archivo (bytes) | Fecha/Hora Creación |
|---|------------------------|---------------------------------|
| AE_EA_CONFEX_AE_8099359.stdout | 1.459 | 29/04/2021 2:23:16,836185PM PDT |
| AE_EA_CONFEX_AE_8099359.trc | 156.696 | 29/04/2021 2:23:16,836185PM PDT |
| AE_EA_CONFEX_AE_8099359_0429142301.AET | 1.048 | 29/04/2021 2:23:16,836185PM PDT |
| Informe de Ejecución_8099359.txt | 678 | 29/04/2021 2:23:16,836185PM PDT |

Distribuir a

| Tipo ID Distribución | *ID Distribución |
|----------------------|---------------------|
| Usuario | EAF_FO_ANA_PROGRAMA |

[Volver](#)

← → ↻ tpservicios.omega.eafit.edu.co/psreports/EACS92TS/6177710/Informe%20de%20Ejecución_8099359.txt

Aplicaciones Interactiva Ayre AYRE pruebas Epik Producción

PROCESO PARA NOTIFICACIÓN CONFIRMACIÓN EXAMEN/ENTREVISTA.

Parámetros de ejecución:

```
-----
Instancia del proceso: 8099359
Fecha y hora: 29-04-2021 2:23 PM
Usuario: EAF_FO_ANA_PROGRAMA
Institución Académica: EAFIT
Campus: MEDEL
Grado Académico: PREG
Ciclo: 2166
Tipo Admisión: RGT
Tipo de Cita: B - Examen ADM
Categoría SGE:
Código SGE:
ID Examen : MÀSSICA
```

El estudiante: 1000142825 ya fue notificado.

Cantidad de estudiantes notificados: 0