



Vigilada Mineducación

# Instructivo Anulación masiva de solicitudes

Administrativos | Epik



## ¿Qué encuentras en este instructivo?

En este instructivo conocerás cada una de las actividades a realizar para cancelar documentos de pago que no fueron pagados por los estudiantes, reversar los cargos (deudas) generados y finalizar las solicitudes recibidas, en los casos que aplique.



# Ingreso al sistema Epik EAFIT

Ingresa al sistema **Epik EAFIT** con el usuario y contraseña de la Universidad, en el siguiente enlace: <https://www.eafit.edu.co/epik>.

## Anulación Masiva de solicitudes

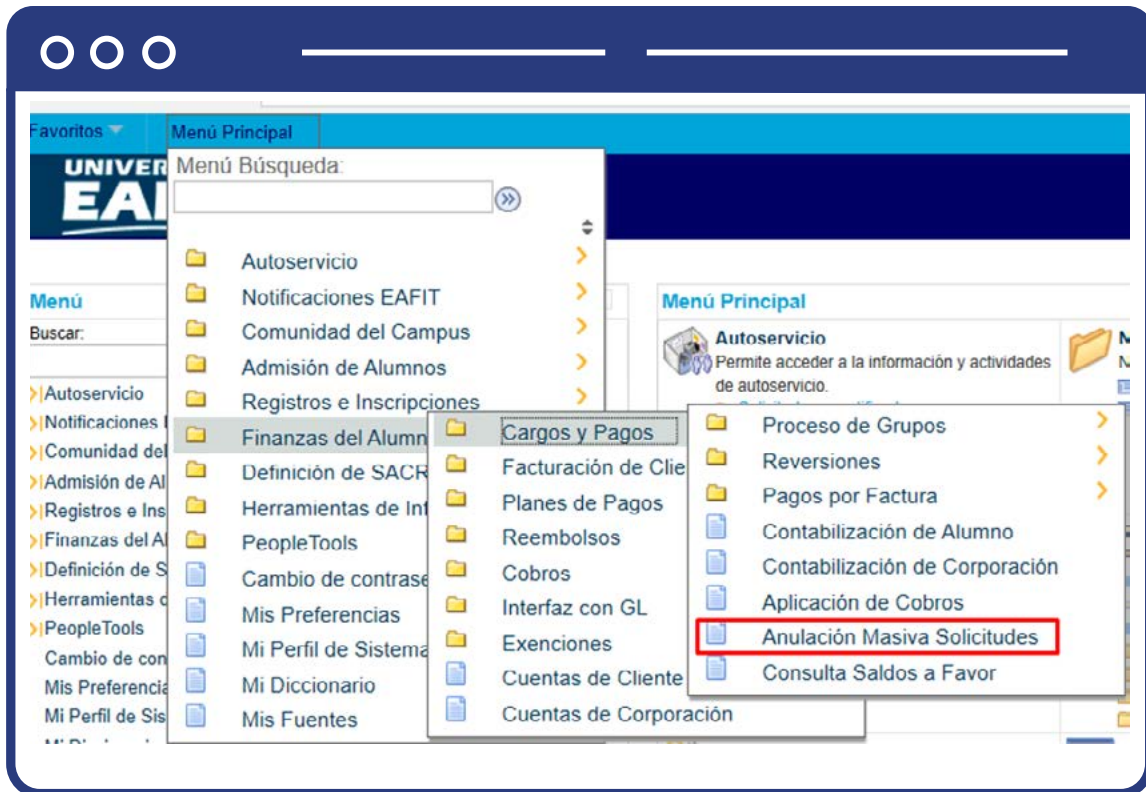
Ruta:

Menú  
Principal

Finanzas del  
Alumnado

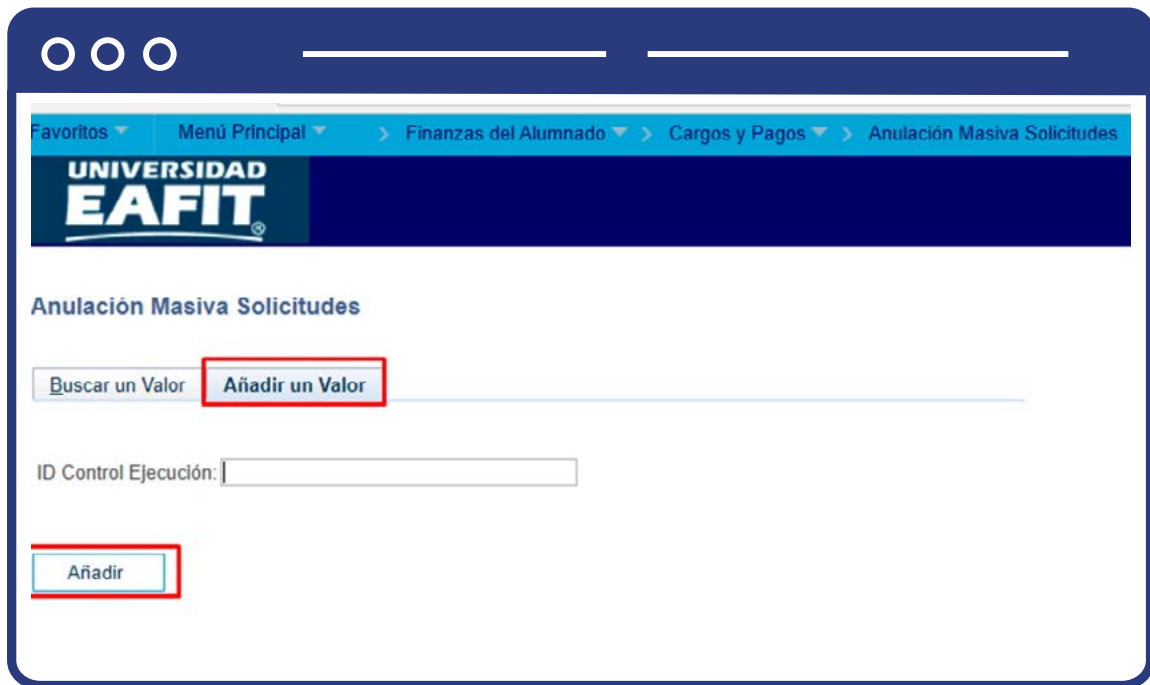
Cargos y  
pagos

Anulación  
Masiva de  
solicitudes



Al ingresar se presenta la siguiente ventana que permite **añadir un valor y/o Buscar un valor**. Para esto, se deben realizar los siguientes pasos:

**3.** Para adicionar el nombre de un nuevo proceso haz clic en el botón **“Añadir un valor”**.



- Diligencia en el campo de texto **“ID Control Ejecución”** el nombre del nuevo proceso a ejecutar (sin espacios ni caracteres especiales), que permita tener claridad sobre la actividad administrativa realizada. Este campo podrá ser consultado posteriormente para ejecutar nuevamente el proceso.

**4.** Para buscar un proceso haz clic en el botón **“Buscar un valor”**.

The screenshot shows a web browser window with the EAFIT logo and navigation menu. The main content area is titled 'Anulación Masiva Solicitudes'. It features a search bar with two buttons: 'Buscar un Valor' and 'Añadir un Valor'. Below the search bar is a text input field labeled 'ID Control Ejecución:'. A red box highlights the 'Añadir un Valor' button. At the bottom of the page, there is a footer with the text 'Buscar un Valor | Añadir un Valor'.

- Diligencia en el campo **“ID Control Ejecución”** el nombre del proceso existente que se va a ejecutar.
- Da clic en el botón **“Buscar”**.
- El sistema muestra una ventana con la información a diligenciar para ejecutar el proceso de identificación de los documentos de pago con pago parcial o sin pagos y que se encuentren vencidos.

Diligencia o selecciona la siguiente información:

avortos Menú Principal > Finanzas del Alumnado > Cargos y Pagos > Anulación Masiva Solicitudes

**UNIVERSIDAD EAFIT**

Anulación Masiva Solicitudes

ID Control pruebas2021      Gestor Informes    Monitor Procesos

Ejecución:

**Datos de Ejecución**

\*Institución: EAFIT      Universidad EAFIT

\*Grado Académico: EDCO      Educación Continua

\*Ciclo: 2129      Período anual 2021

\*Fecha Vencimiento: 29/03/2021

\*Tipo Proceso: Certificados  
Servicios

Consultar

Personalizar | Buecar | 1 de 1 | Primero | Último

| No. Solicitud Servicio | ID Alumno | Nombre | Programa Académico | N° Factura |
|------------------------|-----------|--------|--------------------|------------|
| 1                      |           |        |                    |            |

- Diligencia o selecciona en el icono el campo **“Institución Académica”**.
- Diligencia o selecciona en el icono el campo **“Grado académico”**.
- Diligencia o selecciona en el icono el campo **“Ciclo”**.
- Diligencia o selecciona en el icono el campo **“Fecha vencimiento”** de los documentos de pago que se requiera ejecutar la consulta.
- Diligencia o selecciona en el icono el campo **“Tipo Proceso” “certificados o servicios”** por el cual se desea ejecutar el proceso.

A continuación, haz clic en el botón **Consultar** y el sistema presentará el listado de los estudiantes con documentos de pago con pago parcial o sin pagos y que se encuentren vencidos. Los datos suministrados por el sistemas son:





UNIVERSIDAD EAFIT

Anulación Masiva Solicitudes

ID Control Prueba: Ejecución: Ejec

Gestor Informes Monitor Procesos

**Datos de Ejecución**

\*Institución: EAFIT Universidad EAFIT  
 \*Grado Académico: EDCO Educación Continua  
 \*Ciclo: 2129 Periodo anual 2021  
 \*Fecha Vencimiento: 29/03/2021  
 \*Tipo Proceso: Servicios

Consultar

| No. Solicitud Servicio | ID Alumno | Nombre | Programa Académico | N° Factura |
|------------------------|-----------|--------|--------------------|------------|
| 1                      |           |        |                    |            |

Guardar Notificar Añadir Actz/Visualizar

Se presenta una ventana en la que se visualiza la sección **“Lista Procesos”**. Selecciona el recuadro blanco  en el que se relaciona **“Anulación Masiva Solicitudes”** y luego haz clic en el botón **“Aceptar”**.

UNIVERSIDAD EAFIT

Anulación Masiva Solicitudes

**Petición Gestor Procesos**

ID Usuario: EAF\_FI\_ANA\_APOYO\_FINAN ID Control Ejecución Prueba

Nombre Servidor: Fecha Ejec: 29/03/2021  
 Recurrencia: Hora Ejec: 2:23:43p.m. Restablecer a F/H Actual  
 Huso Horario:

**Lista Procesos**

| Selec                               | Descripción                  | Nombre Proceso | Tipo Proceso        | *Tipo | *Formato | Distribución |
|-------------------------------------|------------------------------|----------------|---------------------|-------|----------|--------------|
| <input checked="" type="checkbox"/> | Anulación Masiva Solicitudes | EA_AM_SLS_AE   | Motor de Aplicación | Web   | TXT      | Distribución |

Haz clic en la opción **“Monitor de procesos”**. El sistema abre una página con los parámetros que fueron diligenciados para ejecutar la consulta y la **instancia proceso: XXXXX**, que corresponde al identificador de la consulta generada, el cual te permitirá verificar el resultado de esta en la siguiente página.



UNIVERSIDAD EAFIT

Anulación Masiva Solicitudes

ID Control Prueba Ejecución: Gestor Informes **Monitor Procesos** Ejec

Instancia Proceso: 8094952

**Datos de Ejecución**

\*Institución: EAFIT Universidad EAFIT  
 \*Grado Académico: EDCO Educación Continua  
 \*Ciclo: 2129 Periodo anual 2021  
 \*Fecha Vencimiento: 29/03/2021  
 \*Tipo Proceso: Servicios

Consultar

| No. Solicitud Servicio | ID Alumno | Nombre | Programa Académico | Nº Factura |
|------------------------|-----------|--------|--------------------|------------|
| 1                      |           |        |                    |            |

Guardar Notificar Añadir Actz/Visualizar

Haz clic en la opción **“Monitor de procesos”**.

UNIVERSIDAD EAFIT

Monitor de Procesos

Lista de Procesos Lista de Servidores

**Visualización Petición Proceso**

ID Usuario: OYO\_FINAN Tipo: Último 1 Horas Actualizar

Servidor: Nombre: Instancia Orig: Instancia Dest:

Estado Ejec: Estado Distribución:  Guardar al Actualizar

**Lista Procesos**

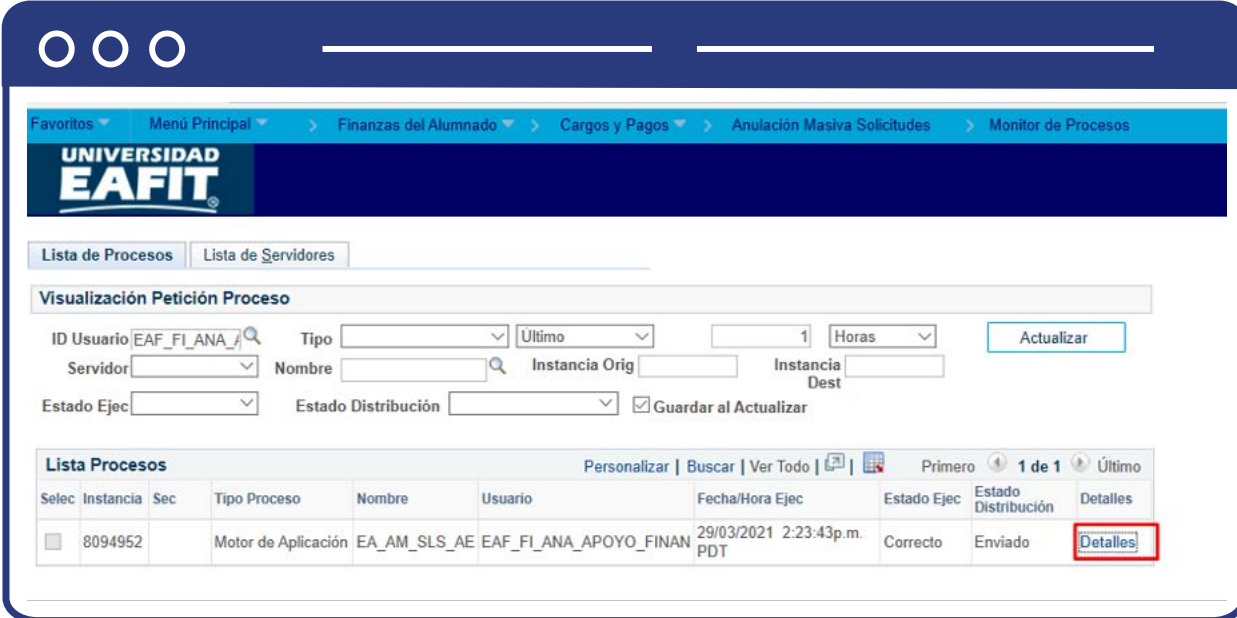
| Selec                    | Instancia | Sec | Tipo Proceso        | Nombre       | Usuario                | Fecha/Hora Ejec            | Estado Ejec | Estado Distribución | Detalles |
|--------------------------|-----------|-----|---------------------|--------------|------------------------|----------------------------|-------------|---------------------|----------|
| <input type="checkbox"/> | 8094952   |     | Motor de Aplicación | EA_AM_SLS_AE | EAF_FI_ANA_APOYO_FINAN | 29/03/2021 2:23:43p.m. PDT | Correcto    | Enviado             | Detalles |

Volver a Anulación Masiva Solicitudes

Guardar Notificar

Lista de Procesos | Lista de Servidores

Verás los estados en el **Monitor de procesos**. Es cuestión de minutos que cambie el estado Ejec de **En cola** a **Correcto** y el estado distribución de En proceso a Enviado, cuando se presenten inconsistencias, sale un estado **Error**, que podrá ser consultado en **Detalles**.



UNIVERSIDAD EAFIT

Lista de Procesos    Lista de Servidores

Visualización Petición Proceso

ID Usuario: EAF\_FI\_ANA\_fi    Tipo: [ ]    Último: [ ]    1    Horas: [ ]    Actualizar

Servidor: [ ]    Nombre: [ ]    Instancia Orig: [ ]    Instancia Dest: [ ]

Estado Ejec: [ ]    Estado Distribución: [ ]     Guardar al Actualizar

Lista Procesos    Personalizar | Buscar | Ver Todo | [ ] [ ]    Primero 1 de 1 Último

| Selec | Instancia | Sec | Tipo Proceso        | Nombre       | Usuario                | Fecha/Hora Ejec               | Estado Ejec | Estado Distribución | Detalles                 |
|-------|-----------|-----|---------------------|--------------|------------------------|-------------------------------|-------------|---------------------|--------------------------|
| [ ]   | 8094952   |     | Motor de Aplicación | EA_AM_SLS_AE | EAF_FI_ANA_APOYO_FINAN | 29/03/2021 2:23:43p.m.<br>PDT | Correcto    | Enviado             | <a href="#">Detalles</a> |

Al finalizar, haz clic en la opción **"Detalles"**.

El sistema presenta los detalles del proceso ejecutado. Haz clic en la opción **"Registro/Rastreo"** para obtener más detalles de los estudiantes que generó la consulta.

The screenshot displays the 'Detalle Proceso' (Process Detail) page in the EAFIT system. The breadcrumb trail at the top reads: Favoritos > Menú Principal > Finanzas del Alumnado > Cargos y Pagos > Anulación Masiva Solicitudes > Monito. The EAFIT logo is visible in the top left corner.

**Detalle Proceso**

**Proceso**

|             |              |                     |                              |
|-------------|--------------|---------------------|------------------------------|
| Instancia   | 8094952      | Tipo                | Motor de Aplicación          |
| Nombre      | EA_AM_SLS_AE | Descripción         | Anulación Masiva Solicitudes |
| Estado Ejec | Correcto     | Estado Distribución | Enviado                      |

**Ejec**

|                      |          |
|----------------------|----------|
| ID Control Ejecución | Prueba   |
| Ubicación            | Servidor |
| Servidor             | PSUNX    |
| Recurrencia          |          |

**Actz Proceso**

- Retener Petición
- Cola
- Cancelar Petición
- Eliminar Petición
- Reenviar Contenido
- Reiniciar Petición

**Fecha/Hora**

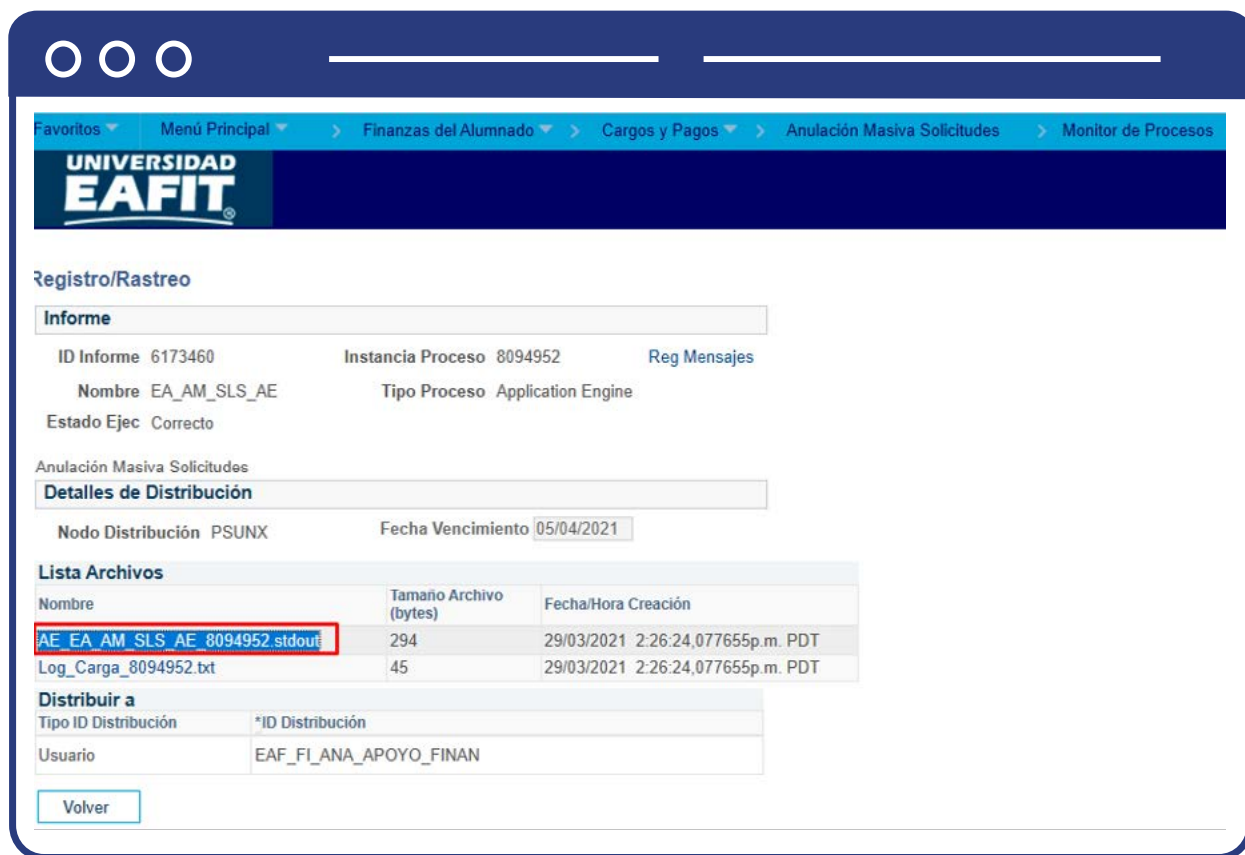
|                       |            |             |     |
|-----------------------|------------|-------------|-----|
| F/H Creación Petición | 29/03/2021 | 2:26:06p.m. | PDT |
| Ejecutar Después de   | 29/03/2021 | 2:23:43p.m. | PDT |
| Inicio Proceso        | 29/03/2021 | 2:26:08p.m. | PDT |
| Fin Proceso           | 29/03/2021 | 2:26:24p.m. | PDT |

**Acciones**

|                  |              |
|------------------|--------------|
| Parámetros       | Transferir   |
| Reg Mensajes     | Ver Bloqueos |
| Tiempos Batch    |              |
| Registro/Rastreo |              |

Buttons: Aceptar, Cancelar

El sistema presenta la lista de archivos generados. Haz clic en la opción "EA\_AM\_SLS\_AE" para obtener más detalles de la información que generó la consulta.



The screenshot displays the 'Monitor de Procesos' page in the EAFIT system. The breadcrumb trail is: Favoritos > Menú Principal > Finanzas del Alumnado > Cargos y Pagos > Anulación Masiva Solicitudes > Monitor de Procesos. The page header features the EAFIT logo. The main content area is titled 'Registro/Rastreo' and contains several sections:

- Informe**: A summary box showing 'ID Informe 6173460', 'Instancia Proceso 8094952', 'Reg Mensajes', 'Nombre EA\_AM\_SLS\_AE', 'Tipo Proceso Application Engine', and 'Estado Ejec Correcto'.
- Anulación Masiva Solicitudes**: A sub-section with a 'Detalles de Distribución' box showing 'Nodo Distribución PSUNX' and 'Fecha Vencimiento 05/04/2021'.
- Lista Archivos**: A table listing files generated during the process.
- Distribuir a**: A box for distribution details, showing 'Tipo ID Distribución \*ID Distribución' and 'Usuario EAF\_FI\_ANA\_APOYO\_FINAN'.
- A 'Volver' button is located at the bottom left of the main content area.

| Nombre                         | Tamaño Archivo (bytes) | Fecha/Hora Creación               |
|--------------------------------|------------------------|-----------------------------------|
| AE_EA_AM_SLS_AE_8094952.stdout | 294                    | 29/03/2021 2:26:24,077655p.m. PDT |
| Log_Carga_8094952.txt          | 45                     | 29/03/2021 2:26:24,077655p.m. PDT |

**UNIVERSIDAD**  
**EAFIT**®

